

## Spektren für Service exportieren

Um Ihre Messprotokolle zu versenden, klicken Sie in der Software QuickStep Apo-Ident oben in der Menüleiste auf **<Hilfe>**. Sie können diese Funktion auch nutzen, wenn Sie eine komplette Datensicherung Ihres Archivs speichern möchten.

Wählen Sie **<Spektren für Service exportieren>** aus.

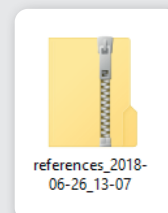
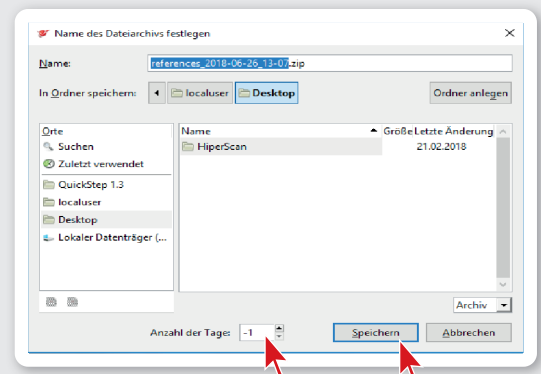
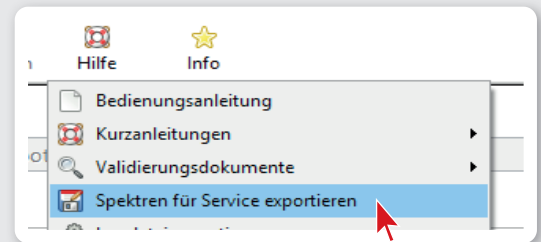
Wie viele Messtage Sie zusammenfassen und versenden oder abspeichern möchten, können Sie wie folgt einstellen:

- -1 = alle Tage
- 1 = 1 Tag
- 2 = 2 Tage
- usw.

Im Normalfall reichen uns Ihre Spektren der letzten 2 Jahre. Hierfür tragen Sie unter **<Anzahl der Tage>** 720 ein. Als Speicherort ist der Desktop voreingestellt. Sie können den Speicherort aber auch beliebig festlegen. Klicken Sie auf **<Speichern>**.

Auf Ihrem Desktop bzw. in Ihrem festgelegten Speicherort erscheint nun der entsprechende Zip-Ordner.

Den Zip-Ordner laden Sie nun unter <https://hiperscan-download.de/upload/index.php> auf unseren Server.



Bei Fragen können Sie uns gern kontaktieren: